

Муниципальное бюджетное учреждение дополнительного образования
«Центр детского творчества Сормовского района»

Пришивание пуговиц на ножке

Педагог дополнительного образования
Жукравлева Ольга Михайловна

Пуговицы

Пуговицы бывают самых разных форм и размеров и изготавливают их из разнообразных материалов. Они могут быть декоративными аксессуарами или обычной застёжкой на одежде. Поможем вам разобраться в видах пуговиц, классифицировать их по форме, размеру и материалам, из которых они сделаны.



Виды пуговиц



Музейные, старинные пуговицы



Современные пуговицы

Виды пуговиц



Пуговицы
с двумя
отверстиями



Пуговицы
с четырьмя
отверстиями

Пуговицы на ножке



Пуговицы
из комбинированных
материалов

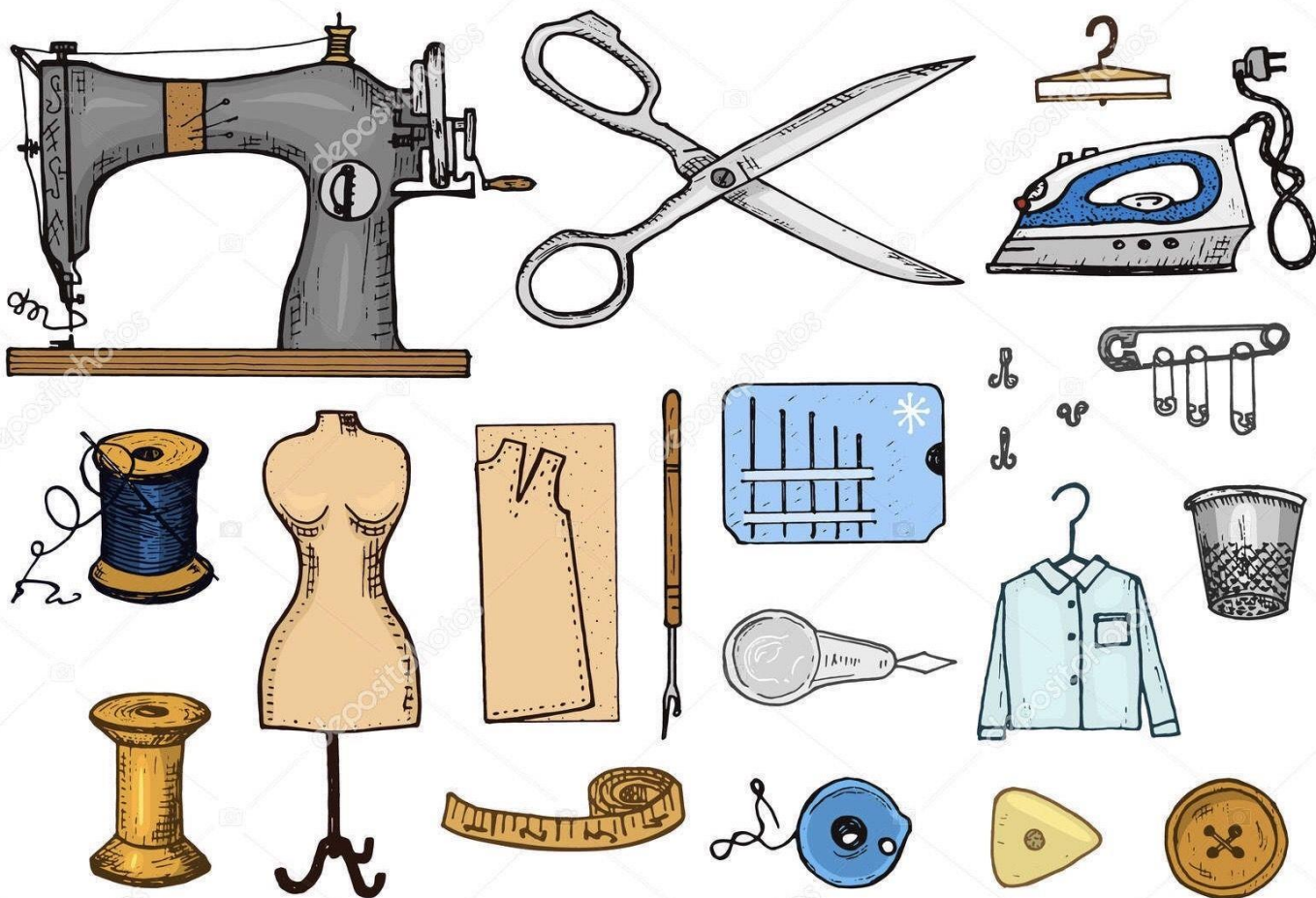


Металлические
пуговицы

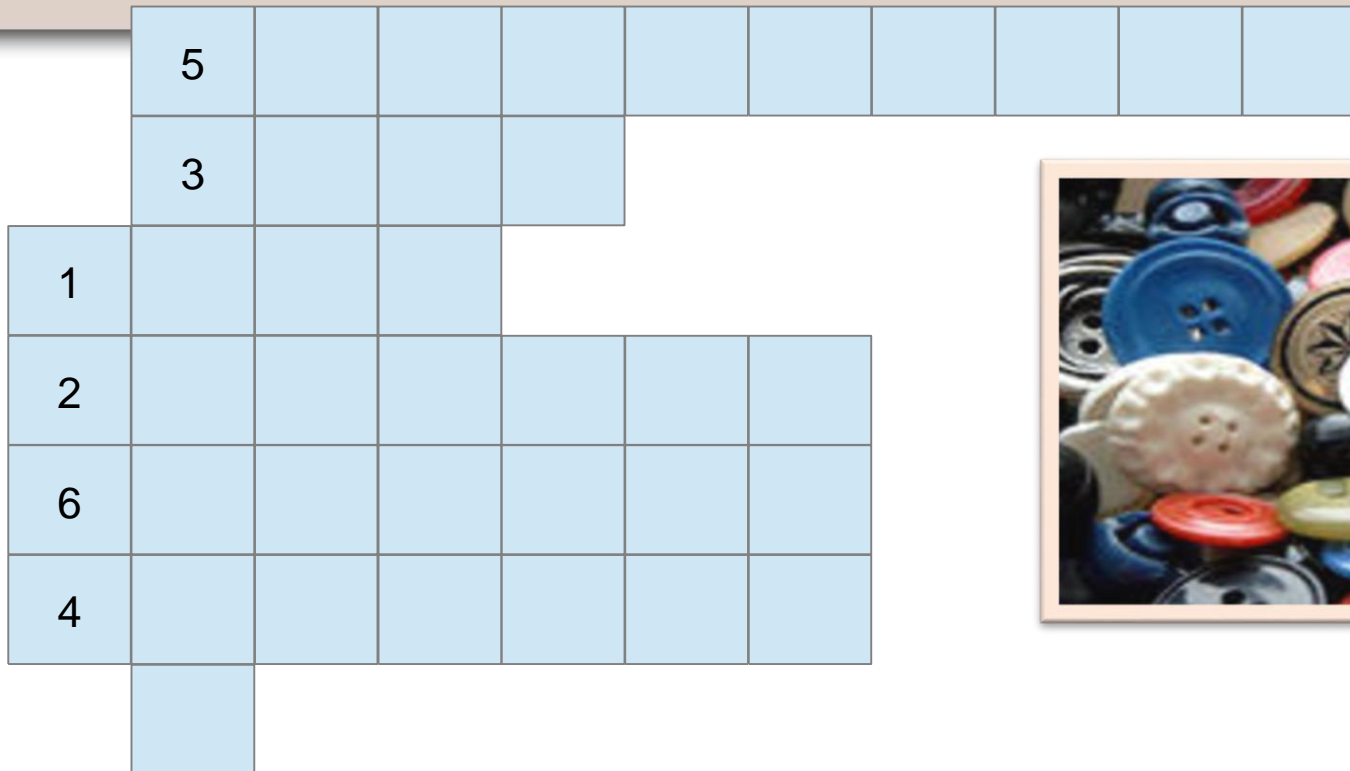


Пластмассовые
пуговицы

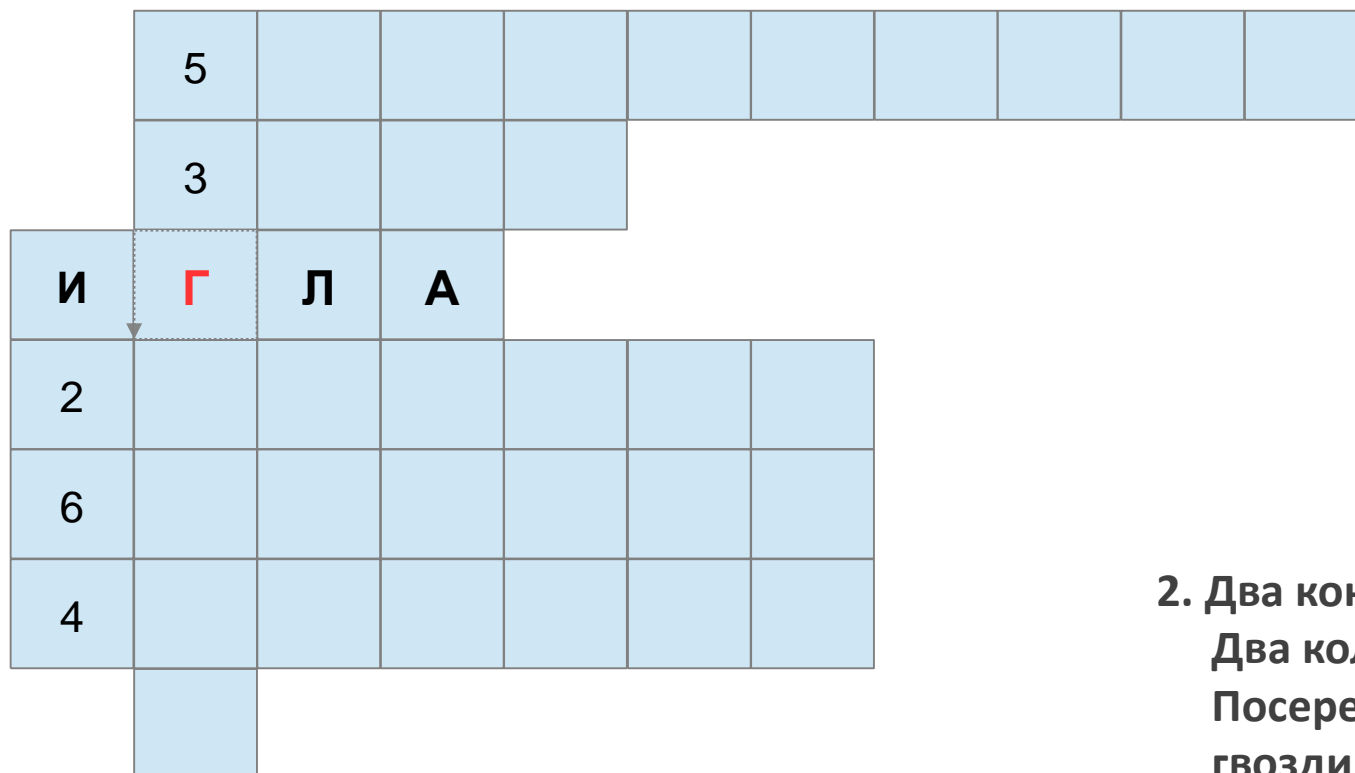
Материалы и инструменты для шитья




Кроссворд




**1. Шагает мастерица по шёлку да по ситцу
Очень мал её шажок, а зовётся он стежок**



2. Два конца,
Два кольца,
Посередине
гвоздик.



3. Он разгладит все
морщинки.
Только ты его не тронь,
Он горячий, как огонь.



**4. Линию прямую, ну-ка,
Сам нарисовать суме-
ка!
Это сложная наука!
Пригодится здесь**

	П	Р	И	Ш	И	В	А	Н	И	Е
	У	Т	Ю	Г						
И	Г	Л	А							
Н	О	Ж	Н	И	Ц	Ы				
6										
Л	И	Н	Е	Й	К	А				

6. Застрочит, как пулемёт,
Платье новое сошьёт.

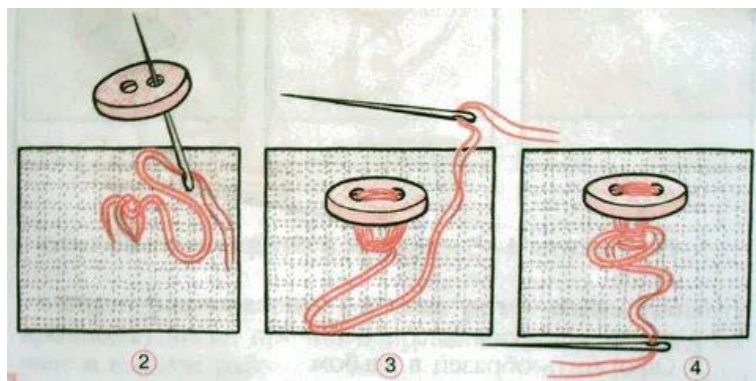


	П	Р	И	Ш	И	В	А	Н	И	Е
	У	Т	Ю	Г						
И	Г	Л	А							
Н	О	Ж	Н	И	Ц	Ы				
Ш	В	Е	Й	Н	А	Я				
Л	И	Н	Е	Й	К	А				
	Ц									

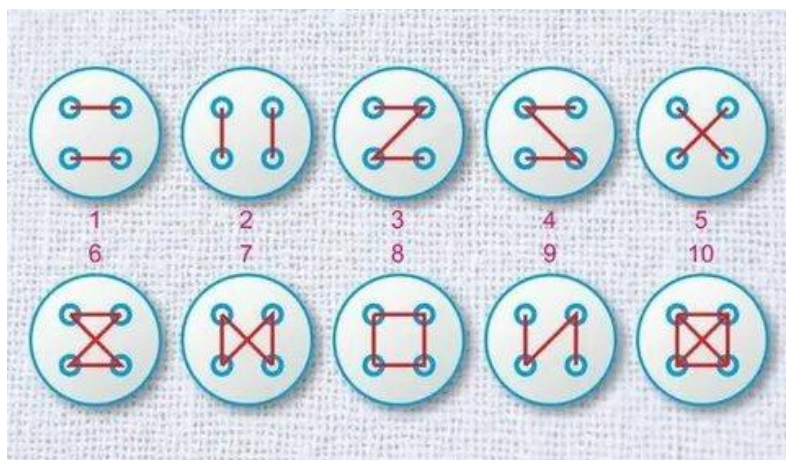


5. Какая тема сегодняшнего урока?

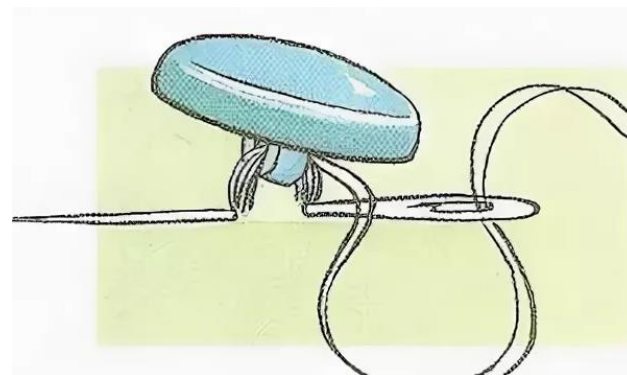
Пришивание пуговиц



Пришивание
пуговиц с двумя
дырочками



Пришивание пуговиц с четырьмя дырочками



Пришивание
пуговиц на ножке

Правила работы и техника безопасности

Правила работы с **ИГЛОЙ**

1. **НЕ** бри иглу в рот.
2. **НЕ** играй с ней.
3. **НЕ** оставляй иглу на рабочем месте **БЕЗ** нитки.
4. Во время работы втыкай иглу в игольницу.
5. Передавай иглу в игольнице и с ниткой.
6. До и после работы проверяй количество игл.
7. Храни иглу всегда в игольнице в одном и том же месте.


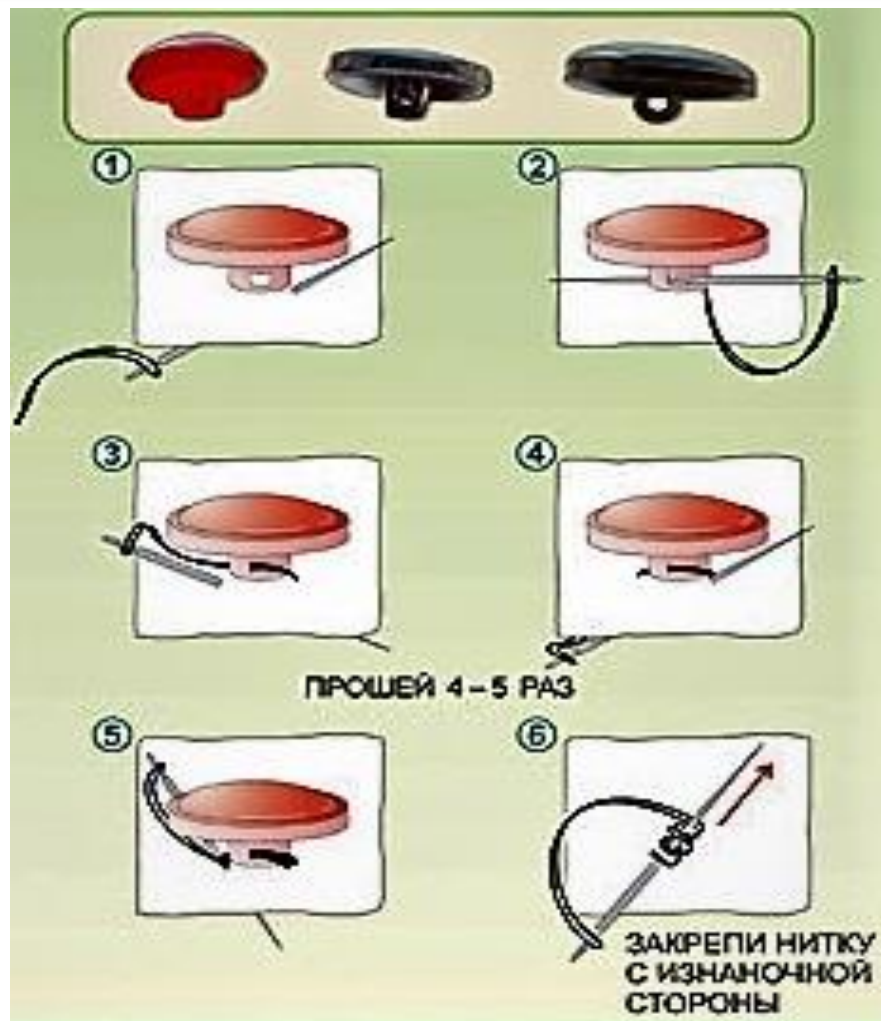


ped-kopilka.ru

Правила работы и техника безопасности



Пришивание пуговиц на ножке



Использование пуговиц картинки



Использование пуговиц

Букеты, подставки под горячее



Итог урока

- Для чего нужны пуговицы на одежде?
- Какие бывают пуговицы (материал, форма, назначение)?
- Какие правила вы соблюдали при шитье?
- Как ещё можно использовать пуговицы?
- Что нового сегодня узнали?

Источники информации

- <https://www.novochag.ru/home/najdi-vremja-dlja-zhizni/kakie-byvayut-pugovicy/> Виды пуговиц для одежды
- <https://www.art-talant.org/publikacii/13651-vidy-pugovic-prishivanie-pugovic> Пришивание пуговиц
- <https://dzen.ru/a/YofAA3s1nGvqXvYg?ysclid=mbqcp4008z285572601> Пуговицы, виды работы с ними
- <https://star-tex.ru/article/notes/vidi-pugovic-opisanie-i-harakteristiki/?ysclid=mbqcqcqfuh405474238> основные характеристики пуговиц.
- <https://dzen.ru/a/ZKV1KGsqATvdYu2P?ysclid=mbqcsoavpb939547988> Поделки из пуговиц