

Финансовая грамотность для детей 4-5 лет: Теория и методы обучения

Финансовая грамотность – это способность человека управлять своими финансами, осознавать ценность денег, принимать разумные финансовые решения. Формирование этих навыков начинается с раннего возраста, и уже в 4-5 лет ребенок может познакомиться с основами экономики в доступной и понятной форме.

Обучение детей финансовой грамотности в дошкольном возрасте формирует ответственное отношение к деньгам, развивает логическое мышление и учит анализировать свои желания и потребности.

1. Теоретическая основа финансовой грамотности для детей

Что такое деньги?

Деньги – это универсальное средство обмена, с помощью которого люди покупают товары и услуги. Они бывают бумажные (банкноты) и металлические (монеты). Ранее люди использовали бартер, то есть обменивали товары друг у друга, но со временем появилась денежная система, которая упростила процесс торговли.

Функции денег

1. **Средство обмена** – деньги позволяют покупать товары и услуги.
2. **Мера стоимости** – деньги помогают определить цену товара.
3. **Средство накопления** – деньги можно откладывать для будущих покупок.
4. **Средство платежа** – деньги используются для оплаты товаров, услуг, долгов.
5. **Мировые деньги** – деньги могут использоваться в разных странах (валюта).

Откуда берутся деньги?

Деньги зарабатываются людьми, которые работают в разных сферах:

- Учитель получает деньги за то, что учит детей.
- Врач зарабатывает деньги, помогая больным.
- Строитель получает зарплату за постройку домов.

Таким образом, деньги не появляются просто так – их нужно заработать.

2. Важные финансовые понятия для детей

1. Доход и расход

- **Доход** – это все деньги, которые получает человек (зарплата, карманные деньги, подарки).

- **Расход** – это деньги, которые человек тратит (покупки, оплата услуг).
✦ **Пример:** Если мама получила зарплату 50 рублей и купила продукты на 30 рублей, у неё осталось 20 рублей.

2. Бюджет

Бюджет – это план доходов и расходов. Если тратить деньги разумно, их хватит на важные покупки.

Игра: «Составляем бюджет»

Ребенку дают 10 монет и список покупок. Он должен решить, на что потратить деньги так, чтобы хватило на всё важное.

3. Накопления

Если не тратить все деньги сразу, можно накопить на что-то нужное.

Игра: «Копилка»

Ребенок получает монеты за помощь по дому и кладет их в копилку. Когда накопится нужная сумма, он может купить себе игрушку.

4. Различие между «нужно» и «хочу»

- **«Нужно»** – это то, без чего нельзя обойтись (еда, одежда).
- **«Хочу»** – это дополнительные желания (игрушки, сладости).

Игра: «Раздели покупки»

Ребенку дают карточки с предметами (молоко, конфеты, куртка, машинка) и просят разделить их на две группы: нужные и желаемые.

3. Основные правила финансовой грамотности для детей

1. **Деньги нужно зарабатывать** – они не появляются сами, а даются за труд.
2. **Деньги нельзя тратить сразу** – важно планировать расходы.
3. **Накопления помогают купить что-то важное** – если копить деньги, можно купить дорогую вещь.
4. **Деньги – это ответственность** – если потратить всё сразу, потом может не хватить на нужные вещи.
5. **Нельзя брать чужие деньги** – это нарушение честности и правил.

4. Методики обучения детей финансовой грамотности

1. Обучение через игру

В 4-5 лет дети лучше всего усваивают информацию в процессе игры.

Игра «Магазин»

- Создайте дома импровизированный магазин.
- Пусть ребенок будет покупателем, а взрослый продавцом.
- Дайте ребенку монеты и предложите купить товары.
- Объясните, что у него есть ограниченный бюджет.

2. Использование наглядных примеров

Дети лучше понимают абстрактные понятия, если видят примеры.

- Покажите ребенку, как мама и папа делают покупки.
- Вместе откладывайте деньги в копилку.
- Составляйте с ребенком список покупок перед походом в магазин.

3. Развитие практических навыков

- Дайте ребенку небольшую сумму (например, 10 рублей) и предложите выбрать, на что её потратить.
- Вместе обсуждайте финансовые решения (например, стоит ли покупать игрушку сразу или лучше накопить на более дорогую).

4. Чтение книг про деньги

Некоторые книги помогают детям понять основы финансовой грамотности:


- «Азбука денег» Бодо Шефера
- «Пес по имени Мани» Бодо Шефера
- «Денежная грамота для малышей»

5. Заключение

Финансовая грамотность – это важный навык, который необходимо развивать с детства. Обучая детей 4-5 лет основам экономики, мы закладываем фундамент для их будущего финансового благополучия. Использование игровых методик, примеров из жизни и практических заданий помогает сделать обучение интересным и понятным.

Главные выводы:

- ✓ Деньги нужны для покупок, но они не бесконечны.
- ✓ Деньги зарабатываются трудом.
- ✓ Важно тратить деньги с умом и не покупать всё подряд.
- ✓ Накопления помогают достичь больших целей.
- ✓ Честность и ответственность – важные качества при обращении с деньгами.

 Чем раньше ребенок научится обращаться с деньгами, тем легче ему будет в будущем!

6. Развитие финансового мышления у детей 4-5 лет

Как формировать финансовую грамотность с раннего возраста?

Финансовое мышление — это способность осознанно подходить к управлению деньгами. Чтобы ребенок в будущем мог правильно распоряжаться своими финансами, необходимо начинать обучение с ранних лет.

1. Формирование правильного отношения к деньгам

- ✓ Объясните ребенку, что деньги — это инструмент, а не цель жизни.
- ✓ Покажите, что деньги получают за труд, а не просто так.
- ✓ Обсудите, что деньги нужно тратить разумно и с умом.

Игра: «Кто что делает?»

Покажите ребенку картинки с разными профессиями и спросите, чем занимаются эти люди и как они зарабатывают деньги.

2. Воспитание терпения и умения копить

- ✓ Объясните, что деньги не всегда нужно тратить сразу.
- ✓ Учите ребенка ждать, чтобы накопить на более важную покупку.
- ✓ Покажите на примере, как небольшие суммы могут накапливаться в большую.

Игра: «Копим на мечту»

Ребенок выбирает игрушку, на которую хочет накопить. Вместе с ним откладывайте понемногу деньги в копилку и отмечайте прогресс.

3. Развитие понимания ценности вещей

- ✓ Объясните, что не все вещи стоят одинаково.
- ✓ Поиграйте с ребенком в сравнение: что дороже — хлеб или велосипед?
- ✓ Покажите, что дорогие вещи требуют больше усилий для покупки.

Игра: «Дорого — дешево»

Покажите ребенку разные предметы и спросите, какие из них стоят больше, а какие меньше.

4. Обучение ответственности за деньги

- ✓ Разрешите ребенку самостоятельно тратить небольшие суммы.
- ✓ Учите его следить за своими деньгами.
- ✓ Объясните, что потерянные деньги — это потерянная возможность купить что-то полезное.

Игра: «Кошелек»

Дайте ребенку бумажный кошелек и предложите управлять своими «деньгами» в течение дня, решая, на что их потратить.

7. Ошибки в обучении финансовой грамотности детей

Ошибка 1: Давать деньги просто так

Если ребенок получает деньги без условий, он не понимает их ценности. Лучше привязывать карманные деньги к выполнению полезных действий.

Ошибка 2: Не обсуждать семейный бюджет

Даже маленький ребенок может участвовать в планировании покупок, например, выбирая, какие фрукты купить на неделю.

Ошибка 3: Негативное отношение к деньгам

Фразы типа «Деньги – это зло» формируют у ребенка неправильное отношение к финансам. Лучше объяснять, что деньги – это инструмент, который можно использовать во благо.

Ошибка 4: Не давать ребенку личные деньги


Если у ребенка нет своих денег, он не научится ими управлять. Пусть у него будет небольшая сумма на свои расходы.

Ошибка 5: Полный контроль за расходами ребенка


Важно давать ребенку право на ошибки. Пусть он попробует потратить деньги и сам поймет, что стоило сделать иначе.

8. Практические задания для закрепления знаний


Задание 1: «Мой первый бюджет»

 **Задача:** Дайте ребенку 10 монет и предложите распределить их на покупки. Пусть он решит, что важнее – купить мороженое или накопить на новую игрушку.


Задание 2: «Покупатель и продавец»

 **Задача:** Разыграйте с ребенком ситуацию в магазине, где он выступает в роли покупателя, а взрослый – продавца. Обсудите, как правильно выбирать покупки.

Задание 3: «Что можно купить?»

 **Задача:** Нарисуйте с ребенком вещи, которые можно купить за деньги, и вещи, которые нельзя купить (дружбу, любовь, радость).

Задание 4: «Накопления»

 **Задача:** Дайте ребенку коробочку для накоплений и вместе решите, на что он будет копить. Пусть он сам кладет в нее деньги и следит, как сумма растет.

Заключение

Финансовая грамотность – это не только знание о деньгах, но и умение правильно ими распоряжаться. Если ребенок с детства научится планировать расходы, копить и понимать ценность денег, в будущем он сможет уверенно управлять своими финансами.



Главные выводы:

- ✓ Деньги зарабатываются трудом.
- ✓ Тратить деньги нужно с умом.
- ✓ Полезно откладывать деньги на важные вещи.
- ✓ Не все покупки одинаково важны – нужно различать «нужно» и «хочу».
- ✓ Ошибки в обращении с деньгами – это тоже обучение.

Чем раньше ребенок научится обращаться с деньгами, тем успешнее он будет в будущем! 😊