

МАСТЕР-КЛАСС

«Пасхальная композиция. Принципы составления композиции, символика»












Символика

Яйцо – начало новой жизни, предвещает появление детей, образ достатка и благополучия; гнездо - символ домашнего очага, идиллии в нем, спокойствия и защиты; дом - дом, домашний очаг; зелень, цветы – символ пробуждения природы, весна, радость.

Инструменты и материалы: ножницы, простой карандаш, кисточка, верёвка джут длиной 2,5 м, верёвка джут длиной 50 см, картон гофрированный, акриловые краски (или гуашевые краски), наполнитель бумажный (полоски бумаги шириной 3 мм), цветы, клей, яйца.

Технологическая карта изготовления

№ п/п	Последовательность выполнения	Изображение		
1	Смотать верёвку (2,5 м) по кругу			

2	Вложить в смотанную верёвку цветы			
3	Верёвку разместить поверх бумажного наполнителя			
4	Обмотать полосками бумаги верёвку и сформировать образ гнезда птицы. Положить в гнездо яйца.			
5	Вырезать домик из картона. Сделать отверстие под верёвочку. Нарисовать слуховое окошечко.			
6	Раскрасить домик акриловыми красками. Прикрепить верёвочку, которая длиной 50 см.			

7	Наклеить гнездышко на основу в виде домика.			
---	---	--	---	--